



## Claro BookReader

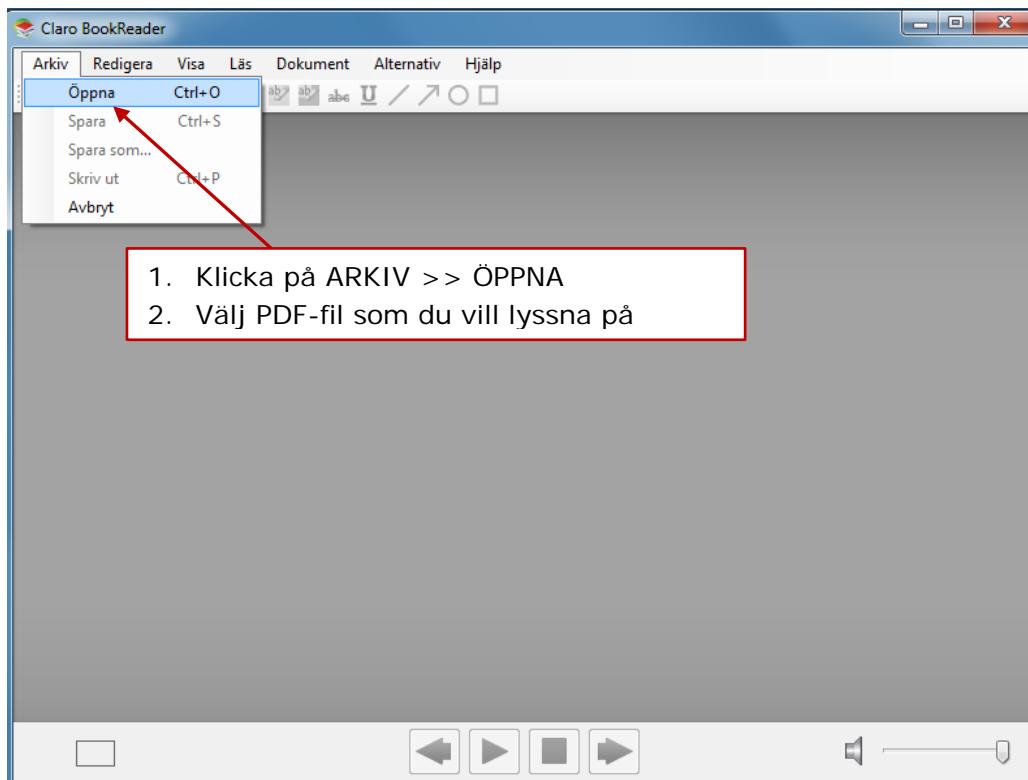
### Lyssna på PDF-dokument

Med Claro BookReader kan du lyssna på texter i PDF-dokument och göra egna anteckningar, färgmarkera text, stryka under med mera.

Det går ofta att lyssna på PDF-filer direkt i BookReader, men ibland måste du först skanna PDF-filen i ClaroRead Plus innan Claro BookReader kan läsa upp texten.

(Se manualen för ClaroRead Plus "Gör texter uppläsningbara - Skanna PDF-filer...")

## Öppna PDF-filer i Claro BookReader



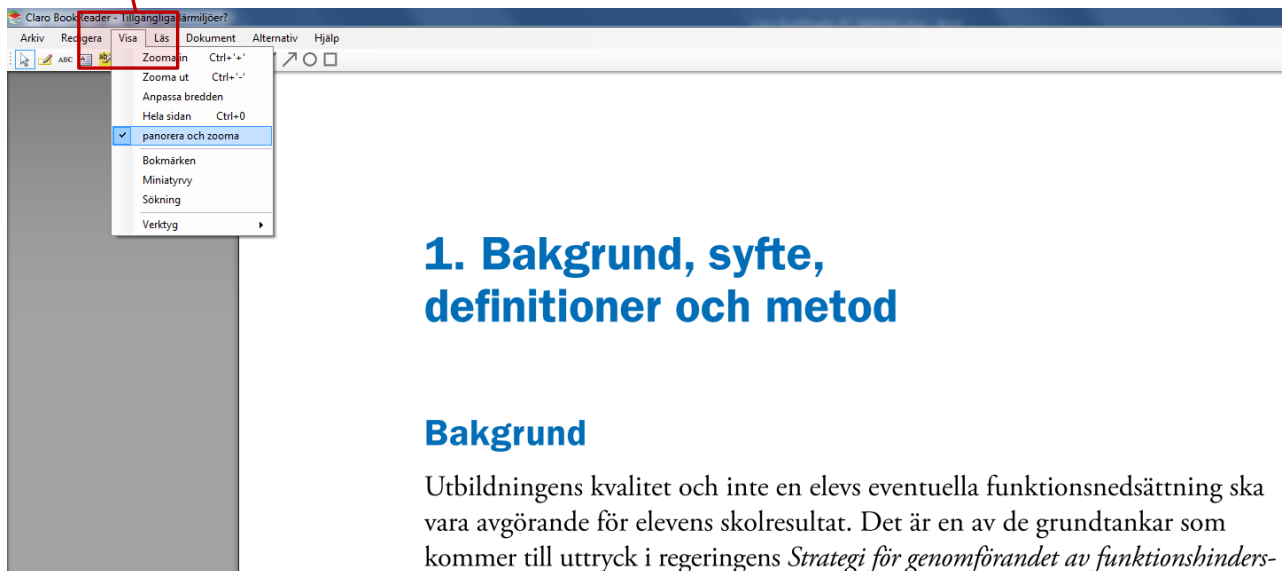
**Du kan också öppna PDF-filen genom att...**

1. Markera PDF-filen i din dator
2. Klicka på höger musknapp
3. Välj "Open with" och välj sen "Claro BookReader"



## Inställningar i Claro BookReader

Under **VISA** i menyn kan du zooma och välja hur PDF-dokumentet ska visas.

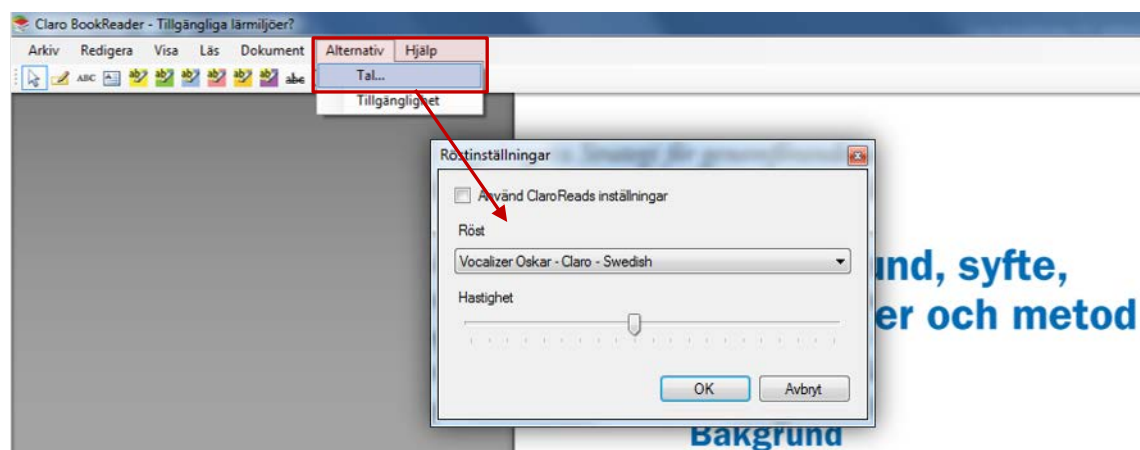


### 1. Bakgrund, syfte, definitioner och metod

#### Bakgrund

Utbildningens kvalitet och inte en elevs eventuella funktionsnedsättning ska vara avgörande för elevens skolresultat. Det är en av de grundtankar som kommer till uttryck i regeringens *Strategi för genomförandet av funktionshinders-*

Du kan välja **RÖST** och **hastighet** under **ALTERNATIV >> TAL**



### nd, syfte, er och metod

#### Bakgrund

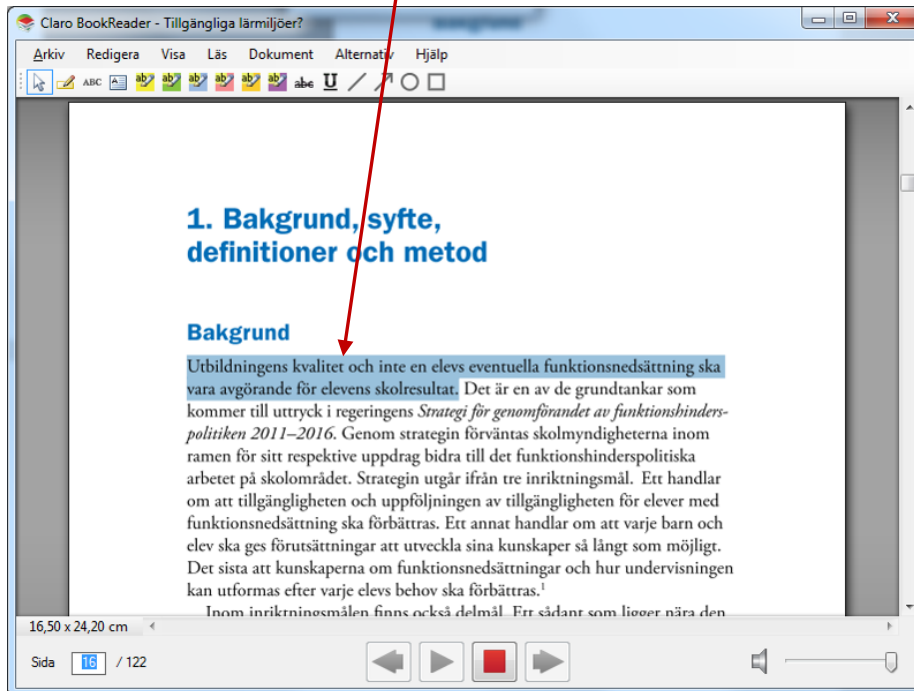


## Lyssna på texten

Ställ **markören** där du vill börja lyssna, och klicka på



Texten som läses upp **markeras** med blå färg



## Markera text, skriv anteckningar...

Du kan **färgmarkera text, stryka under** m.m. genom att använda ikonerna i menyn. Sparar du dokumentet finns de kvar nästa gång du öppnar dokumentet.

